

«ՋԻԷՆՍԻ-ԱԼՖԱ» ՓԲԸ

**Ամփոփ ֆինանսական հաշվետվություններ
2013թ. դեկտեմբերի 31-ին
ավարտված տարվա համար**

Բովանդակություն

Անկախ աուդիտորական եզրակացություն ամփոփ ֆինանսական հաշվետվությունների վերաբերյալ	3
Ֆինանսական վիճակի մասին ամփոփ հաշվետվություն	4
Շահույթի կամ վնասի և այլ համապարփակ ֆինանսական արդյունքների մասին ամփոփ հաշվետվություն	5
Սեփական կապիտալում փոփոխությունների մասին ամփոփ հաշվետվություն	6
Դրամական միջոցների հոսքերի մասին ամփոփ հաշվետվություն	7
Պատրաստման հիմունքներ	8



KPMG Armenia cjsc
8th floor, Erebuni Plaza Business Center,
26/1 Vazgen Sargsyan Street
Yerevan 0010, Armenia

Քեյ-Փի-Էմ-Ջի Արմենիա ՓԲԸ
ՀՀ, Երևան, 0010
Վ.Սարգսյանի փ. 26/1,
«Էրեբունի Պլազա» Բիզնես-կենտրոն,
8-րդ հարկ

Telephone Հեռախոս + 374 (10) 566 762
Fax Ֆաքս + 374 (10) 566 762
Internet Ինտերնետ www.kpmg.am

Անկախ աուդիտորական եզրակացություն ամփոփ ֆինանսական հաշվետվությունների վերաբերյալ

«ՋիԷՆՍԻ-ԱԼՖԱ» ՓԲԸ
Տնօրենների խորհրդին

Կից ներկայացվող ամփոփ ֆինանսական հաշվետվությունները, որոնք ներառում են ֆինանսական վիճակի մասին ամփոփ հաշվետվությունը 2013թ. դեկտեմբերի 31-ի դրությամբ, հաշվետու տարվա շահույթի կամ վնասի և այլ համապարփակ ֆինանսական արդյունքների, սեփական կապիտալում փոփոխությունների և դրամական միջոցների հոսքերի մասին ամփոփ հաշվետվությունները և համապատասխան ծանոթագրությունը, պատրաստվել են «ՋիԷՆՍԻ-ԱԼՖԱ» ՓԲԸ-ի («Ընկերություն») 2013թ. դեկտեմբերի 31-ի դրությամբ և այդ ամսաթվին ավարտված տարվա աուդիտ անցած ֆինանսական հաշվետվությունների հիման վրա: Մենք արտահայտել ենք դրական կարծիք նշված ֆինանսական հաշվետվությունների վերաբերյալ 2014թ. ապրիլի 30-ի մեր աուդիտորական եզրակացությունում: Այդ ֆինանսական հաշվետվությունները և ամփոփ ֆինանսական հաշվետվությունները չեն արտացոլում այն ռեալիտի ազդեցությունը, որոնք տեղի են ունեցել այդ ֆինանսական հաշվետվությունների վերաբերյալ մեր եզրակացության ստորագրման ամսաթվից հետո:

Ամփոփ ֆինանսական հաշվետվությունները չեն ներառում ֆինանսական հաշվետվությունների միջազգային ստանդարտներով պահանջվող բոլոր բացահայտումները: Հետևաբար, ամփոփ ֆինանսական հաշվետվությունների ընթերցումը չի փոխարինում Ընկերության աուդիտ անցած ֆինանսական հաշվետվությունների ընթերցմանը:

Ղեկավարության պատասխանատվությունը ֆինանսական հաշվետվությունների համար

Ղեկավարությունը պատասխանատվություն է կրում աուդիտ անցած ֆինանսական հաշվետվությունների հիման վրա ամփոփ ֆինանսական հաշվետվությունների պատրաստման համար՝ ծանոթագրություն 1-ում ներկայացված հիմունքներով:


Աուդիտորի պատասխանատվությունը

Մեր պատասխանատվությունն է կարծիք արտահայտել ամփոփ ֆինանսական հաշվետվությունների վերաբերյալ՝ հիմք ընդունելով այն ընթացակարգերը, որոնք իրականացվել են Աուդիտի միջազգային ստանդարտ 810 «Եզրակացության ներկայացում ամփոփ ֆինանսական հաշվետվությունների վերաբերյալ» պահանջների համաձայն:

Եզրակացություն

Մեր կարծիքով, Ընկերության 31 դեկտեմբերի 2013թ. դեկտեմբերի 31-ի դրությամբ և այդ ամսաթվին ավարտված տարվա աուդիտ անցած ֆինանսական հաշվետվությունների հիման վրա պատրաստված ամփոփ ֆինանսական հաշվետվությունները, բոլոր էական առումներով, համապատասխանում են նշված ֆինանսական հաշվետվություններին՝ ծանոթագրություն 1-ում ներկայացված հիմունքներով:

Էնդրյու Բոքսշել
Տնօրեն



Տիգրան Գասպարյան
Աուդիտի բաժնի ղեկավար


«Քեյ-Փի-Էմ-Ջի Արմենիա» ՓԲԸ
7 մայիսի 2014թ.

«Քեյ-Փի-Էմ-Ջի Արմենիա» ՓԲԸ, ՀՀ օրենսդրության համաձայն գրանցված և KPMG Europe LLP-ի կողմից վերահսկվող ընկերություն, շվեյցարական KPMG International Cooperative ("KPMG International") կազմակերպության անդամակցող «Քեյ-Փի-Էմ-Ջի» անկախ ֆիրմաների ցանցի անդամ:


ազ. դրամ	2013թ.	2012թ.
Ակտիվներ		
Հիմնական միջոցներ	10,634,963	6,508,588
Ոչ նյութական ակտիվներ	739,900	52,398
Բանկային ավանդներ	-	888,798
Հետաձգված հարկային ակտիվներ	347,855	228,412
Կանխավճարներ ոչ ընթացիկ ակտիվների գծով	320,368	566,971
Ընդամենը ոչ ընթացիկ ակտիվներ	12,043,086	8,245,167
Պաշարներ	105,245	102,132
Առևտրական և այլ դեբիտորական պարտքեր	1,326,318	784,240
Բանկային ավանդներ	977,795	2,907,994
Ընթացիկ հարկային ակտիվներ	86,423	52,928
Դրամական միջոցներ և դրանց համարժեքներ	16,587	628,703
Ընդամենը ընթացիկ ակտիվներ	2,512,368	4,475,997
Ընդամենը ակտիվներ	14,555,454	12,721,164
Սեփական կապիտալ		
Բաժնետիրական կապիտալ	1,000,000	1,000,000
Չբաշխված շահույթ	591,552	1,038,649
Ընդամենը սեփական կապիտալ	1,591,552	2,038,649
Պարտավորություններ		
Հետաձգված եկամուտ և ստացված կանխավճարներ, ոչ ընթացիկ մաս	2,394,404	2,746,264
Ընդամենը ոչ ընթացիկ պարտավորություններ	2,394,404	2,746,264
Բանկային օվերդրաֆտներ	255,320	-
Հետաձգված եկամուտ և ստացված կանխավճարներ, ընթացիկ մաս	357,620	396,185
Վարկեր և փոխառություններ	7,633,410	7,269,204
Առևտրական և այլ կրեդիտորական պարտքեր	2,323,148	270,862
Ընդամենը ընթացիկ պարտավորություններ	10,569,498	7,936,251
Ընդամենը պարտավորություններ	12,963,902	10,682,515
Ընդամենը սեփական կապիտալ և պարտավորություններ	14,555,454	12,721,164

հազ. դրամ	2013թ.	2012թ.
Հասույթ	2,612,739	3,606,976
Չեռք բերված ինտերնետ տրաֆիկ	(679,231)	(765,085)
Ցանցային ենթակառուցվածքների վարձակալություն	(305,527)	(258,123)
Վաճառված մուք մանրաթելի ինքնարժեք	(12,563)	(125,621)
Փոխկապակցման ծառայությունների գծով ծախսեր	(104,606)	(78,483)
Աշխատավարձ և աշխատակիցների այլ հատուցումներ	(483,451)	(323,682)
Մաշվածություն և ամորտիզացիա	(831,203)	(447,660)
Վերանորոգման և պահպանման ծախսեր	(77,130)	(40,845)
Այլ գործառնական ծախսեր	(545,248)	(229,724)
Այլ գործառնական եկամուտ	12,439	3,509
Գործառնական գործունեության արդյունքներ	(413,781)	1,341,262
Ֆինանսական եկամուտ	228,829	29,058
Ֆինանսական ծախսեր	(381,588)	(99,893)
Չուտ ֆինանսական ծախսեր	(152,759)	(70,835)
(Վնաս)/շահույթ նախքան շահութահարկով հարկումը	(566,540)	1,270,427
Շահութահարկի գծով փոխհատուցում/(ծախս)	119,443	(256,812)
Ընդամենը համապարփակ (վնաս)/եկամուտ տարվա համար	(447,097)	1,013,615

4-ից 8-րդ էջերում ներկայացված ամփոփ ֆինանսական հաշվետվությունները հաստատվել են ղեկավարության կողմից 2014թ. մայիսի 7-ին և ստորագրվել են վերջինիս անունից:


 Հայկ Ֆարամազյան
 Գլխավոր տնօրեն




 Վարդան Կարապետյան
 Ֆինանսական տնօրեն

«ՋԻԵՏԻ-ԱԼՖԱ» ՓԲԸ
 Սեփական կապիտալում փոփոխությունների մասին ամփոփ հաշվետվություն
 2013թ. դեկտեմբերի 31-ին ավարտված տարվա համար

հազ. դրամ	Բաժնետիրական կապիտալ	Չբաշխված շահույթ	Ընդամենը
Մնացորդը առ 1 հունվարի 2012թ.	1,000,000	25,034	1,025,034
Ընդամենը համապարփակ եկամուտ տարվա համար			
Շահույթ տարվա համար	-	1,013,615	1,013,615
Ընդամենը համապարփակ եկամուտ տարվա համար	-	1,013,615	1,013,615
Մնացորդը առ 31 դեկտեմբերի 2012թ.	1,000,000	1,038,649	2,038,649
Մնացորդը առ 1 հունվարի 2013թ.	1,000,000	1,038,649	2,038,649
Ընդամենը համապարփակ վնաս տարվա համար			
Վնաս տարվա համար	-	(447,097)	(447,097)
Ընդամենը համապարփակ վնաս տարվա համար	-	(447,097)	(447,097)
Մնացորդը առ 31 դեկտեմբերի 2013թ.	1,000,000	591,552	1,591,552

հազ. դրամ	2013թ.	2012թ.
Դրամական միջոցների հոսքեր գործառնական գործունեությունից		
Հաճախորդներից ստացված դրամական միջոցներ	2,302,929	2,751,168
Մատակարարներին և աշխատակիցներին վճարված դրամական միջոցներ	(2,326,495)	(2,097,424)
Դրամական միջոցներ գործառնական գործունեությունից	(23,566)	653,744
Վճարված տոկոսներ	(371,783)	(73,857)
Վճարված շահութահարկ	(35,150)	(435,090)
Գործառնական գործունեության միջոցով (օգտագործված)/ստացված դրամական միջոցների զուտ հոսքեր	(430,499)	144,797
Դրամական միջոցների հոսքեր ներդրումային գործունեությունից		
Ստացված տոկոսներ	113,442	10,638
Մուտքեր հիմնական միջոցների վաճառքից	12,005	3,079
Բանկային ավանդների տեղաբաշխում	-	(3,790,081)
Բանկային ավանդների ելքագրում	2,955,277	-
Հիմնական միջոցների ձեռքբերում	(3,093,972)	(2,811,252)
Ոչ նյութական ակտիվների ձեռքբերում	(749,608)	(43,947)
Մարված փոխառություններ	-	680
Ներդրումային գործունեության միջոցով օգտագործված դրամական միջոցների զուտ հոսքեր	(762,856)	(6,630,883)
Դրամական միջոցների հոսքեր ֆինանսավորման գործունեությունից		
Դրամական հոսքեր փոխառություններից	650,023	11,983,106
Փոխառությունների մարում	(331,779)	(4,891,778)
Ֆինանսավորման գործունեությունից ստացված դրամական միջոցների զուտ հոսքեր	318,244	7,091,328
Դրամական միջոցների և դրանց համարժեքների զուտ (նվազում)/աճ	(875,111)	605,242
Արտարժույթի փոխարժեքի փոփոխման ազդեցությունը դրամական միջոցների և դրանց համարժեքների վրա	7,675	(486)
Դրամական միջոցները և դրանց համարժեքները առ 1 հունվարի	628,703	23,947
Դրամական միջոցները և դրանց համարժեքները առ 31 դեկտեմբերի	(238,733)	628,703

1. Պատրաստման հիմունքներ

Այս ամփոփ ֆինանսական հաշվետվությունները պատրաստվել են «ՋիԷՆՍԻ-ԱԼՖԱ» ՓԲԸ-ի («Ընկերություն») 2013թ. դեկտեմբերի 31-ին ավարտված տարվա աուդիտ անցած ֆինանսական հաշվետվությունների հիման վրա՝ ստորագրված 2014թ. ապրիլի 30-ին, որոնք պատրաստվել են Ֆինանսական հաշվետվությունների միջազգային ստանդարտների համաձայն: Այս ամփոփ ֆինանսական հաշվետվությունները ներառում են միայն ֆինանսական վիճակի մասին ամփոփ հաշվետվությունը 2013թ. դեկտեմբերի 31-ի դրությամբ և հաշվետու տարվա շահույթի կամ վնասի և այլ համապարփակ ֆինանսական արդյունքների, սեփական կապիտալում փոփոխությունների և դրամական միջոցների հոսքերի մասին ամփոփ հաշվետվությունները, որոնք վերցվել են աուդիտ անցած ֆինանսական հաշվետվությունների 5-ից 8-րդ էջերից՝ առանց որևէ փոփոխության: Ամփոփ ֆինանսական հաշվետվությունները չեն ներառում աուդիտ անցած ֆինանսական հաշվետվություններին կից ծանոթագրություններում ներկայացված բացահայտումները: Ընկերության աուդիտ անցած ֆինանսական հաշվետվությունները կարող են տրամադրվել ըստ պահանջի հետևյալ հասցեից՝ Հայաստանի Հանրապետություն, ք. Աբովյան, Խաղաղության փ. 1: